



# Årsmelding og rekneskap 2009

## Sogn og Fjordane Teater L/L

Org.nr: 929 181 557

Årsmelding – Årsrekneskap - Revisjonsmelding



Frå "Burn Baby, burn". Foto: Knut Egil Wang

# Styret si årsmelding 2009

## Kunstnarisk verksemd

Kunstnarisk har SoFt hatt eit svært godt år i 2009. Teatret har vore involvert i ni produksjonar der fire var eigenproduksjonar, tre var samarbeidsproduksjonar og to var gjestespel. Totalt hadde teatret 180 framsyningar med eit samla besøkstal på 17 477, eit tal teatret er godt nøgd med. Endå ein gong er SoFt eitt av dei best besøkte teatra målt i høve til innbyggartalet i fylket.

Teatret har i 2009 arbeidd vidare med å utvikle og setje opp ny norsk dramatik. Fire av oppsetjingane Hyttekoz, Simons historie, Burn baby, burn og Ishuset var urpremierar.

Teateråret starta med Hans Sandes Hyttekoz, eit stykke teatret har arbeidd med sidan Sande var ein av deltakarane på SoFts dramatikarverkstad i 2005. Stykket er det andre frå denne verkstaden som er komen til oppføring, ved sidan av Erna Oslands Reknepinsen som vart sett opp i 2007.

I januar og februar turnerte teatret med to produksjonar som vart gjort i samarbeid med Den Nationale Scene og Hordaland Teater; Simons historie av Stig Amdam og Kulde av Lars Norén. Begge stykka blei utelukkande spelt for elevar i ungdomsskulen og den vidaregåande skulen. Stig Amdam er i 2010 nominert til den nordiske dramatikarprisen for Simons historie.

SoFt fekk mykje merksemd for framsyningar Burn baby, burn av regissøren Karen Røise Kielland. Stykket handla om rånarar. Det foregjekk ute, på ein bensinstasjon i Naustdal sentrum. Pga. bilkøyning som er i strid med vegtrafikklova, var det lenge uklart om politiet ville tillate at det vart køyrt bil i forestillinga, noko som løyste seg til slutt.

Tradisjonen tru hadde teatret kunstnarisk ansvar for Kinnaspelet Songen ved det store djup av Rolf Losnegård. Spelet vart vist for 25. år på rad og heile 2 500 tilskodarar fann vegen til Kinn i jubileumsåret.

Haustens første produksjon var Lindetreetts løyndom av Conor McPherson, ein nordnordpremiere på den prisløna irske forfattarens stykke med originaltittelen This Lime tree Bower. Stykket vart spelt for elevar i den vidaregåande skulen, både innanfor og utanfor Den kulturelle skulesekken.

SoFt avslutta året med urpremierer på Ishuset av Marit Tusvik, ei av dei største satsingane nokonsinne. Stykket vart svært godt motteke av kritikarar og publikum, og vart spelt fire gonger i Førde før juleferien. Stykket hadde full turné i Sogn og Fjordane i januar 2010.

Teatret har teke i mot to gjestespel i 2009, begge vist på Åmot gard som er ein viktig samarbeidspartnar for SoFt. Åmot gard har opparbeidd seg eit kvalitetsstempel med gardsopera som sin spesialitet. I april-mai gjesta Juni Dahrs Visjoner Teater SoFt og Åmot gard med Et Dukkehjem av Henrik Ibsen. I oktober gjesta Ola B. Johannsen gardsscena med På gjengrodde stier, eit tekstutval frå Hamsuns roman.

SoFt bidrog saman med dei aller fleste andre regionteatra i Noreg til at Dramatikkfestivalen i Oslo vart realisert. Teatret gjorde det ved å "adoptere" ein skodespelar, dvs. at vi ytte løn til ein av dei medverkande i ein av produksjonane.

## Personale

Teateret hadde 16 fast tilsette pr. 31.12.09 og om lag 55 engasjerte og vikarar gjennom året. Vårt anslag er at dette utgjer 22 årsverk. 2009 var Terje Lyngstad sitt

sjette år som teatersjef. Styret og dagleg leiar vurderer arbeidsmiljøet ved teateret som godt. Teateret er ei la-bedrift (Inkluderande arbeidsliv) og er tilslutta Akan, Arbeidslivets komite mot alkoholisme og narkomani. Totalt sjukefråvær i 2009 var 191 dagar. Det svarer til ca 3,5 % av total arbeidstid i året. Tilsvarende tal for 2008 var 546 dagar og 10,1 %.

SoFt har eit medvite forhold til arbeid med likestilling. Av fast og engasjert personalet er forholdet 11,5 årsverk kvinner og 11,8 årsverk menn. Teatersjef og styreleiar er begge menn. Styret består av 4 menn og 2 kvinner. Av varamedlemmene til styret er 3 kvinner og 1 mann. Teatret brukte i 2009 2,5 kvinnelege og 4,8 mannlege kunstnariske årsverk.

## **Eigedelar og miljø**

Teatret har halde fram som tidlegare år med å formidle utlån av teknisk utstyr og kostyme til lag, organisasjonar og skular over heile fylket. SoFt leiger lokale til administrasjon, teatersal og verkstader i Førdehuset og lokale til overnatting for engasjert personale i Gamle Prestegarden, begge delar av Førde kommune. Teatret eig to leiligheter. I 2001 vart det kjøpt inn lastebil for tårne. I 2007 kjøpte teatret ny lastebil. Ved behov for fleire transportmiddel leiger teatret det. Anna teknisk utstyr i teatrets eige er i god stand.

Teatret har som mål å ikkje forureine det ytre miljøet i all si verksemd.

## **Økonomi**

Årsresultatet for 2009 viser eit overskot på kr 558 385. Det var budsjettert med eit overskot på kr 200 000, og resultatet er såleis kr 358 385, betre enn budsjett. Årsaka til betre resultat i 2009 er sal av kulturbåten Innvik som gav teatret ei finansinntekt på kr 383 940. Ser vi vekk frå sal av Innvik har teatret eit overskot på kr 174 445,- det vil sei kr 25 555,- dårlegare enn budsjett. Årsaka til dette er i hovudsak høgare personalkostnader på Burn baby Burn og Ishuset.

Ved utgangen av 2009 har vi ein positiv eigenkapital på kr 677 726,-. Samla driftsinntekter i 2009 var kr 21 098 932, ein auke i forhold til 2008 med kr 709 570. Av samla driftsinntekter i 2009 var kr 725 968, eigeninntekter. Det svarar til om lag 3,5 % av totale inntekter, mot 7 % i 2008. Redusert eigeninntekt skriv seg frå mindre inntekter frå billettsal. Den totale auken i inntekter i høve til fjoråret gjeld i hovudsak større offentlege tilskot.

Likviditeten kan i periodar vere anstrengt, spesielt før vi får utbetaling av tilskot og i første kvartal.

## **Vidare drift**

Føresetnad om vidare drift er lagt til grunn ved utarbeiding av årsoppgjeret.

Førde, den 3. mai 2010-05-03

*Rasmus Felde*

Rasmus Felde  
styreleiar

*Norunn d. Furnes*

Norunn Lunde Furnes  
nestleiar

*Olve Grotle*

Olve Grotle  
styremedlem

*Steinar Lægred*

Steinar Lægred  
styremedlem

*Tone Stangeland*

Tone Stangeland  
styremedlem

*Kjell Furevik*

Kjell Furevik  
styremedlem

*Terje Lyngstad*

Terje Lyngstad  
Teatersjef/dagleg leiar



Frå "Ishuset". F.v.: Elise Christine Eide, Kyrre Eikås Ottersen, Idun Losnegård og Roger Hilleren. Foto Olav Reiakvam.

# REPERTOARET 2009

## **Simons historie**

Av Stig Amdam

Regi/scenografi: Stig Amdam

Lysdesign: Gunnar G. Jensen

Kostyme: Britt Koldal

Simon: Eirik del Barco Soleglad

Irma: Stine Varvin

Eva: Ingvill Skjold Thorkildsen

Edith: Ragnhild Hiortøy

Framsyningar i 2009: 19

## **Hyttekoz**

Av Hans Sande

Instruktør/dramaturg/stillfoto/video: Arild Støfring

Sceneograf/kostymedesignar: Åse Hegrenes

Lysdesign: Stefan Dombek

Biletregi/lyddesign: Heidi Lise Bakke, Stig Indrebø, Arild Støfring

Ismael: Morten Bruun

Birgitta: Kathrine Fagerland

Bjørn: Erlend Olaisen

Sveinung: Haakon Strøm

Framsyningar i 2009: 17

## **Kulde**

Av Lars Norèn

Regi/scenografi: Trond Birkedal

Lysdesign: Gunnar G. Jensen

Lyddesign: Tor Endre Kalvenes

Maskør: Mette Noot

Kostyme: Elin Haraldsø

Kalle i Bergen: Marvin D. Amoroso

Kalle i Førde: Ayaz Hussein

Keith: Åsmund-Brede Eike

Anders: Tormod Løvold

Ismael: Igor Necemer

Framsyningar i 2009: 15

### **Burn baby, burn**

Av Blood for Roses

Regi: Karen Røise Kielland

I hovudrollene: Oddne Etterlid, Erlend Hammer Hanssen, Marius Lien og Arild

Reiakvam

Framsyningar i 2009: 9

### **Kinnaspelet – Songen ved det store djup**

Av Rolf Losnegård

Musikk: Per Janke Jørgensen i samarbeid med Kinn Sokneråd

Regi: Trond Birkedal

Presten: Roger Hilleren

Margrethe, frilla hans: Gro Ann Uthaug

Borni, dottera deira/Sunniva, heilag møy: Katrine Dale

Futen: Per Egil Aske

Tarve, skripar for futen/Ramn: Åsmund-Brede Eike

Bygdefolk, vingar, futens menn, kor og orkester: om lag 150 vaksne og born

Urpernière på Kinn 1985

Framsyningar i 2009: 4

### **Lindetreets løyndom**

Av Conor McPherson

Regi: Rita Abrahamsen

Scenografi og kostymedesign: Åse Hegrenes

Lysdesign: Tobias Leira

Joe: Mads Sjøgård Pettersen

Frank: Kristoffer Sagmo Aalberg

Ray: Kyrre Eikås Ottersen  
Framsyrningar i 2009: 15

## Ishuset

Av Marit Tusvik

Scenografi og kostymedesign: Åse Hegrenes

Lysdesign: Torkel Skjærven

Lyddesign: Jørgen Knudsen

Maskør: Kati Sjøgren

Johanne/Erna: Urmila Berg-Domaas

Helga: Elise Christine Eide

Jens: Roger Hilleren

Regine: Idun Losnegård

Sigurd: Kyrre Eikås Ottersen

Mads: Espen Sandvik

Henry S./Rasmus/Smeden: Kristoffer Sagmo Aalberg

Framsyrningar i 2009: 7



Frå "Burn Baby, burn". F.v: Erlend Hammer Hanssen, Oddne Etterlid, Arild Reiakvam, Marius Lien og Siri Forberg. Foto: Olav Reiakvam.

## PUBLIKUM 2009

Publikumstal 2009				Totalt av dette på turne		
	Tal	Publ.	Gj.snitt	Tal	Publ.	Gj.snitt
Framsyning						
Simons historie	19	1663	88	17	1473	87
Hyttekoz	17	1070	63	12	639	53
Kulde	15	2139	143	11	1719	156
Konserten*	4	717	179	4	717	179
KOK*	2	48	24	0	0	0
Et dukkehjem*	5	160	32	5	160	32
Burn baby, Burn!	9	886	98	9	886	98
Kinnaspelet	4	2600	650	4	2600	650
Gullalder*	2	300	150	2	300	150
Lindetreets løyndon	15	2119	141	9	1408	156
Ishuset	7	423	60	0	0	0
Tidlegare produksjo	54	5351	99	54	5351	99
Anna	1	50	50	0	0	0
<b>Sum</b>	<b>154</b>	<b>17526</b>	<b>114</b>	<b>127</b>	<b>15253</b>	<b>120</b>



Frå "Lindetreets løyndon"

F.v: Mads Sjøgård Pettersen, Kristoffer Sagmo Aalberg og Kyrre Eikås Ottersen. .

Foto: Olav Reiakvam



**Sogn og Fjordane Teater L/L**  
**RESULTATREKNESKAP 01.01. - 31.12.**

	Note	2009	2008
Billett og programsal		226 085	965 663
Anna salsinntekt		409 883	458 699
Driftstilskot	7	20 372 964	18 945 000
Refusjon frå samarbeidspartnarar		90 000	20 000
<b>Sum driftsinntekter</b>		<u>21 098 932</u>	<u>20 389 362</u>
Materialkostnad		801 702	890 733
Kostnad turne/oppøkjande verksemd		586 258	1 300 847
Kostnad vedk. lokale		1 498 410	1 460 213
Lønskostnad	5, 6	14 538 085	13 182 272
Avskrivning	1	499 708	486 025
Annen driftskostnad	6	3 042 235	3 691 004
<b>Sum driftskostnader</b>		<u>20 966 399</u>	<u>21 011 093</u>
<b>Driftsresultat</b>		<u>132 533</u>	<u>-621 731</u>
Renteinntekt		57 911	151 215
Annen finansinntekt		383 940	0
Rentekostnad		-16 000	-19 200
<b>Årsresultat</b>		<u>558 385</u>	<u>-489 716</u>
<i>Disponering (dekking) av årsresultatet</i>			
Overført til annan eigenkapital		558 385	0
Overført frå annan eigenkapital		0	489 716
<b>Sum disponert (dekka)</b>		<u>558 385</u>	<u>-489 716</u>

**Sogn og Fjordane Teater L/L**  
BALANSE PR. 31.12.


	Note	2009	2008
<b>EIGEDLAR</b>			
<b>Anleggsmidler</b>			
<i>Varige driftsmidler</i>			
Tomtar, bygningar o.a. fast eigedom	1, 4	467 500	467 500
Driftslausøyre, inventar, verkty, kontormaskiner o.l.	1	<u>1 443 608</u>	<u>1 607 131</u>
<b>Sum varige driftsmidler</b>		<u>1 911 108</u>	<u>2 074 631</u>
<i>Finansielle anleggsmidler</i>			
Investeringar i aksjar og andelar		<u>0</u>	<u>30 000</u>
<b>Sum finansielle anleggsmidler</b>		<u>0</u>	<u>30 000</u>
<b>Sum anleggsmidler</b>		<u>1 911 108</u>	<u>2 104 631</u>
<b>Omløpsmiddel</b>			
<i>Fordringar</i>			
Kundefordringar		148 470	341 558
Andre fordringar	8	<u>70 205</u>	<u>268 624</u>
<b>Sum fordringar</b>		<u>218 675</u>	<u>610 182</u>
<b>Bankinnskot, kontantar o.l.</b>	2	<u>989 467</u>	<u>377 695</u>
<b>Sum omløpsmiddel</b>		<u>1 208 142</u>	<u>987 877</u>
<b>SUM EIGEDLAR</b>		<u>3 119 250</u>	<u>3 092 508</u>

# Sogn og Fjordane Teater L/L

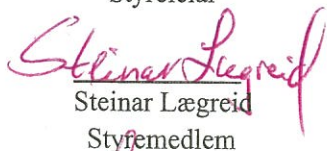
BALANSE PR. 31.12.

	Note	2009	2008
<b>EIGENKAPITAL OG GJELD</b>			
<b>EIGENKAPITAL</b>			
<i>Innskoten egenkapital</i>			
Aksjekapital (10 aksjer á kr 10000)	3	<u>100 000</u>	<u>100 000</u>
<b>Sum innskutt egenkapital</b>		<u>100 000</u>	<u>100 000</u>
<i>Opptjent egenkapital</i>			
Annen egenkapital		<u>577 726</u>	<u>19 342</u>
<b>Sum opptjent egenkapital</b>		<u>577 726</u>	<u>19 342</u>
<b>Sum egenkapital</b>	8	<u>677 726</u>	<u>119 342</u>
<b>GJELD</b>			
<i>Kortsiktig gjeld</i>			
Gjeld til kredittinstitusjoner	4	0	471 710
Leverandørgjeld		288 875	636 763
Skuldige offentlege avgifter		863 247	783 031
Anna kortsiktig gjeld	9	<u>1 289 400</u>	<u>1 081 661</u>
<b>Sum kortsiktig gjeld</b>		<u>2 441 522</u>	<u>2 973 166</u>
<b>Sum gjeld</b>		<u>2 441 522</u>	<u>2 973 166</u>
<b>SUM EIGENKAPITAL OG GJELD</b>		<u>3 119 247</u>	<u>3 092 508</u>

FØRDE, den 3. mai 2010



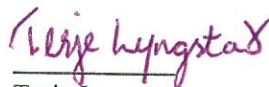
Rasmus Felde  
Styreleiar




Steinar Lægrevik  
Styremedlem




Kjell Furevik  
Styremedlem



Terje Lyngstad  
Teatersjef/ dagleg leiar



Tone Stangeland  
Styremedlem



Norunn Lunde Furnes  
Nestleiar



Olve Grøtlevik  
Styremedlem

## Sogn og Fjordane Teater L/L

## RESULTATREKNESKAP 01.01. - 31.12.

	2009	2008
<b>10 Billett og programsal</b>		
3010 BILLETTAR HOVUDOPPS.	-206 805,00	-846 560,39
3025 SAL BARNEFRAMSYN.	0,00	-119 103,00
3030 BILLETTAR ANDRE	-19 280,00	0,00
	<u>-226 085,00</u>	<u>-965 663,39</u>
<b>12 Anna salsinntekt</b>		
3210 ANDRE INNTEKTER	-326 933,64	-341 264,50
3230 DIVERSE TILSKOT	0,00	-35 000,00
3270 UMLEIGEINNT. LYS	-56 225,00	-63 929,00
3272 UMLEIGE KOSTYME	-11 420,00	-7 205,00
3290 LEIGEINNT PERSBUSTAD	-4 800,00	-4 800,00
3630 HUSLEIETREKK	-10 504,00	-6 500,00
	<u>-409 882,64</u>	<u>-458 698,50</u>
<b>14 Driftstilskot</b>		
3410 ORD TILSKOT STATEN	-14 261 000,00	-13 261 000,00
3420 ORD TILSKOT FYLKET	-4 584 000,00	-4 263 000,00
3430 ORD TILSKOT KOMMUNEN	-1 527 964,00	-1 421 000,00
	<u>-20 372 964,00</u>	<u>-18 945 000,00</u>
<b>16 Refusjon frå samarbeidspartnarar</b>		
3490 ANDRE OFF TILSKOT	-90 000,00	-20 000,00
	<u>-90 000,00</u>	<u>-20 000,00</u>
<b>20 Materialkostnad</b>		
4755 BEDRIFTSELSETJENESTE	26 645,00	0,00
5010 DEKORASJONAR MATR.	298 131,00	225 378,25
5020 KOSTYMER KJØP O.L.	106 922,00	357 324,78
5022 KOSTYMER VEDLIKEH.	4 442,00	10 901,42
5030 REKVISITTER PROD.	50 420,00	32 123,86
5035 REKVISITTER TURNE	7 589,00	7 052,36
5040 FRISØR, SMINKE O.L.	31 269,00	49 207,30
5050 DIV. UTG. PRODUKSJON	29 936,00	26 228,83
5115 KONTORUTSTYR	399,00	710,00
5120 SCENEUTSTYR	90 104,00	44 673,92
5122 SCENEUTS SMÅKJ/VEDLH	24 226,00	16 430,50
5125 LYSUTSTYR	31 305,00	36 108,00
5127 LYSUTST SMÅKJ/VEDLH	31 136,00	4 020,80
5135 LYDUTSTYR	7 676,00	29 099,10

## Sogn og Fjordane Teater L/L

## RESULTATREKNESKAP 01.01. - 31.12.

		2009	2008
5142	VERKSTAD SMÅKJ/VEDLH	11 329,00	17 341,26
5144	SVEISEVERKSTAD	11 931,00	8 207,50
5147	SYSTOVE SMÅKJ/DIV.	20 290,00	11 125,27
5150	DIVERSE UTSTYR	17 952,00	14 799,75
		<u>801 702,00</u>	<u>890 732,90</u>
<b>35 Kostnad turne/oppøkjande verksemd</b>			
6510	TURNEBUSS	48 903,00	49 498,46
6520	DIV REISE/TRSP	119 224,00	221 060,28
6540	HOTELL TURNE	235 625,00	526 462,00
6550	HUSLEIGE TURNE	96 415,00	198 781,00
6555	BÆREHJELPER TURNE/m ARB.Gj.AVG	65 752,00	166 100,00
6560	ARRANGØRPROVISJON	11 789,00	132 833,80
6590	DIVERSE UTG. TURNE	8 550,00	6 111,55
		<u>586 258,00</u>	<u>1 300 847,09</u>
<b>37 Kostnad vedk. lokale</b>			
6210	FASTE HUSLEIGEUTG.	1 185 201,00	1 198 552,33
6215	ANDRE HUSLEIGEUTG.	88 000,00	29 332,41
6220	STRAUM LOKALE	168 188,33	152 091,62
6230	KOMMUNALE AVGIFTER	30 412,00	17 341,46
6270	REINHOLD LOKALE	22 201,00	25 232,84
6290	DIV UTGIFTER LOKALE	4 408,00	37 662,41
		<u>1 498 410,33</u>	<u>1 460 213,07</u>
<b>40 Lønskostnad</b>			
4000	LØNN	6 883 390,00	7 204 301,30
4001	HONORAR	1 362 587,00	687 759,00
4002	LØNN OVERTID	409 286,00	729 067,30
4004	HONORAR SJØLVS. NÆRING	2 625 808,00	1 709 407,75
4310	FERIEPENGAR	1 054 716,00	1 038 615,03
4410	HONORAR STYRET	69 544,00	39 921,00
4451	MIDDAGSPENGAR ADM.	2 800,00	12 300,00
4454	MIDDAGSPENGAR TEKN.	0,00	226,00
4460	ARBKLÆR IKKJE OPPGPL	12 600,00	12 600,00
4510	ARBEIDGJ.AVG LØN	1 019 042,00	1 001 572,24
4520	ARBGAVG SKULD FERIEP	111 800,00	110 093,51
4610	REFUSJON SJUKEPENGAR	-215 039,00	-536 369,00
4710	PERSONALUTVIKLING	16 631,00	36 348,00
4712	PC TIL TILSETTE	30 648,00	-747,00
4715	OPPL./UTVIKL.FOND	3 248,00	10 142,00
4751	DIV LEGE/MEDISINUTG	2 660,00	5 565,30

Sogn og Fjordane Teater L/L

RESULTATREKNESKAP 01.01. - 31.12.

		2009	2008
4760	KANTINEUTGIFTER	30 997,00	21 798,16
4770	VELFERD PERSONALE	24 359,00	1 306,50
4790	PERSBUST EIGNE,LEIGE	58 671,00	43 609,00
4792	PERSBUST ELKRAFT	15 977,45	38 998,74
4797	PERSBUST DIV UTG	57 789,00	29 038,26
4799	PERSBUSTAD INVENTAR	499,00	0,00
4810	PENSJONSPR U/ARBGAVG	1 508,00	-230 337,00
4811	PENSJONSPR M/ARBGAVG	730 484,00	1 217 055,50
4812	PENSJONSPR AFP M/ARB	223 565,00	0,00
5130	MUSIKARUTSTYR	4 515,00	0,00
5210	EK tjenester Pliktig	35 961,00	0,00
5250	Forsikringer - Lønn/Personal	1 032 299,00	1 230 356,00
5292		-35 961,00	0,00
5295	Forsikringer Lønn/Persn - MOTKONTO	-1 032 299,00	-1 230 356,00
5800	REFUSJON TRYGDEETATEN	-215 039,00	-536 369,00
5801	MOTKONTO REFUSJON TRYGDEETATEN	215 039,00	536 369,00
		<u>14 538 085,45</u>	<u>13 182 271,59</u>
<b>50 Avskrivning</b>			
7860	AVSKR FAST BYGN.INV.	499 708,00	486 025,00
		<u>499 708,00</u>	<u>486 025,00</u>
<b>70 Annen driftskostnad</b>			
5240	RENTEFORDEL	14,00	0,00
5298	MOTKONTO RENTEFORDEL	-14,00	0,00
6010	REVISJONSHONORAR	70 813,00	79 375,00
6030	LEIGD ARBEIDSHJELP	3 500,00	317 611,75
6060	RETTAR/AVGIFT MUSIKK	50 652,00	0,00
6110	ANNONSER FRAMSYNING.	211 866,00	383 747,28
6115	ANDRE SALGSANNONSER	48 709,00	39 492,50
6120	PROGRAM	90 250,00	86 432,50
6125	PLAKATAR	59 561,00	84 275,88
6130	GRAFISKE TJENESTER	56 999,00	0,00
6135	MEDIEOVERVÅKING	51 125,00	0,00
6140	FOTOGRAFERING	30 031,00	32 261,50
6160	INTERNETT	73 003,00	79 209,68
6410	KONTORREKVISITA	20 353,00	23 919,00
6420	TELEFON	144 349,72	118 495,40
6425	PORTO	19 703,00	28 344,88
6440	KOPIERINGSUTGIFTER	975,00	5 947,00
6460	VEDLIKEH KONTORMASK.	13 433,00	1 255,00
6465	VEDLIKEH DATAPROGRAM	55 377,00	47 033,50

## Sogn og Fjordane Teater L/L

## RESULTATREKNESKAP 01.01. - 31.12.

		2009	2008
6470	ANNONSER ADM.	72 759,00	43 154,50
6480	DIVERSE KONTORKOSTN.	2 517,00	4 406,00
6490	MØTEKOSTNADER	14 656,00	12 531,22
6495	ANDRE ADM.KOSTNADER	14 021,00	5 941,25
6620	GÅVER	0,00	1 000,00
6630	BLOMSTER, ARR. O.L.	48 262,00	31 820,80
6650	AVISER/TIDSSKR/BØKER	12 884,00	15 678,00
6690	DIV PRODUKSJONSKOSTN	6 590,00	5 987,96
6710	DIESEL/BENSIN/OLJE	65 671,00	137 450,31
6720	REP/VEDLIKEHALD BIL	78 817,00	91 781,35
6730	FORSIKRING/AVG. BIL	72 727,00	42 199,00
6740	ANDRE KOSTNADER	688 769,00	624 822,90
6800	DIETT	217 221,00	582 830,00
6801	BILETTER	96 355,00	134 540,68
6802	HOTELL/OVERNATTING	29 697,00	76 814,00
6804	DIETT TR. PLIKTIG	21 308,00	0,00
6855	PROD HOTELL/OVERN.	115 544,00	122 046,00
6857	PROD BILLETTAR O.L.	73 786,00	45 285,10
6858	FRIE HEIMREISER ALLE	88 497,00	52 596,34
6859	PROD REISE	86 959,00	112 181,59
6898	REFUSJON REISER PROD	1 579,00	0,00
6910	KONTINGENTAR	109 432,00	104 191,00
6950	FORSIKR INV./UTSTYR	30 737,00	31 297,00
6960	FORSIKRING PERSONAL	38 341,00	51 112,00
7100	BILGODTGJERSLE	53 486,00	32 611,25
7101	Passasjertillegg	360,00	1 324,50
7150	DIETT UTLAND	560,00	0,00
		<b>3 042 234,72</b>	<b>3 691 003,62</b>
<b>110 Renteinntekt</b>			
8010	RENTEINNTEKTER BANK	-57 372,00	-150 863,25
8040	ANDRE RENTEINNTEKTER	-539,00	-351,78
		<b>-57 911,00</b>	<b>-151 215,03</b>
<b>115 Annen finansinntekt</b>			
8070	ANDRE FINANSINNTEKTER	-383 940,36	0,00
		<b>-383 940,36</b>	<b>0,00</b>
<b>145 Rentekostnad</b>			
8110	RENTEKOSTNADER BANK	5 264,00	5 535,47
8111	BANKGEBYR	10 736,00	12 450,50
8140	ANDRE RENTEKOSTNADER	0,00	1 214,00

**Sogn og Fjordane Teater L/L****RESULTATREKNESKAP 01.01. - 31.12.**

	<u>2009</u>	<u>2008</u>
	<u>16 000,00</u>	<u>19 199,97</u>
<b>320 Overført til annen egenkapital</b>		
8960 AVSETT TIL ANNAN EGENKAPITAL	<u>558 384,50</u>	<u>0,00</u>
	<u>558 384,50</u>	<u>0,00</u>
<b>335 Overført frå annan egenkapital</b>		
8960 AVSETT TIL ANNAN EGENKAPITAL	<u>0,00</u>	<u>-489 716,32</u>
	<u>0,00</u>	<u>-489 716,32</u>



<b>Sogn og Fjordane Teater L/L</b>		
<b>BALANSE PR. 31.12.</b>		
	<b>2009</b>	<b>2008</b>
<b>535 Tomtar, bygningar o.a. fast eigedom</b>		
1160 PERSONALBUSTADER	467 500,00	467 500,00
	<u>467 500,00</u>	<u>467 500,00</u>
<b>550 Driftslausøyre, inventar, verkty, kontormaskiner o.l.</b>		
1230 BIL M/HENGAR	304 892,00	315 270,00
1250 INVENTAR	342 642,00	382 310,94
1260 FAST BYGN.INVENTAR	18 112,00	0,00
1270 VERKTY O.L.	632 450,00	818 539,96
1280 KONTORMASKINER	46 251,00	91 010,50
1290 ANDRE DRIFTSMIDLAR	99 261,00	0,00
	<u>1 443 608,00</u>	<u>1 607 131,40</u>
<b>585 Investeringar i aksjar og andelar</b>		
1350 AKSJAR KULTURBÅTEN	0,00	30 000,00
	<u>0,00</u>	<u>30 000,00</u>
<b>610 Kundefordringar</b>		
1500 KUNDEFORDRINGAR	148 470,00	341 557,90
	<u>148 470,00</u>	<u>341 557,90</u>
<b>615 Andre fordringar</b>		
1571 REISEFORSKOT	1 284,00	1 435,00
1575 LØNNSFORSKOT	0,00	1 200,00
1576 KORTSIKTIG LÅN TILS.	20 554,00	0,00
1725 FORSKOTSBETALTE KOSTNADER	48 147,00	0,00
1790 Andre fordringar	0,00	258 400,00
2680 TREKK PC TILSETTE	220,00	7 589,00
	<u>70 205,00</u>	<u>268 624,00</u>
<b>655 Bankinnskot, kontantar o.l.</b>		
1900 KASSE	1 053,00	892,00
1920 BANK DRIFTSKONTO DNB	572 188,00	
1922 POSTBANKEN/POSTGIRO	1 600,00	1 598,86
1925 BANK SPB SOGN OG FJ.	4 807,00	2 471,48
1930 FØRDE SAMYRKELAG	3 874,00	3 714,14
1950 BANK SKATTETREKK DNB	405 945,00	369 018,58
	<u>989 467,00</u>	<u>377 695,06</u>

Sogn og Fjordane Teater L/L

BALANSE PR. 31.12.

	2009	2008
<b>670 Aksjekapital (10 aksjer á kr 10000)</b>		
2000 AKSJEKAPITAL	-100 000,00	-100 000,00
	<u>-100 000,00</u>	<u>-100 000,00</u>
<b>695 Amnen egenkapital</b>		
2050 ANNA EIGENKAPITAL	-577 725,50	-19 342,44
	<u>-577 725,50</u>	<u>-19 342,44</u>
<b>700 Udekka tap</b>		
2080 UDEKKA TAP	0,00	0,05
	<u>0,00</u>	<u>0,05</u>
<b>775 Gjeld til kredittinstitusjoner</b>		
1920 BANK DRIFTSKONTO DNB		-471 709,83
	<u>0,00</u>	<u>-471 709,83</u>
<b>780 Leverandørgjeld</b>		
2400 LEVERANDØRGJELD	-288 875,00	-636 763,40
	<u>-288 875,00</u>	<u>-636 763,40</u>
<b>790 Skuldige offentlege avgifter</b>		
2600 FORSKOTTSTREKK SKATT	-439 917,00	-358 083,60
2650 TREKK FAGFOREININGSK	-205,00	0,50
2690 ANDRE TREKK	0,00	-13 403,40
2770 SKULDIG ARBGJ.AVGIFT	-311 961,00	-295 234,66
2780 PÅL. ARBGJAVG FERIEP	-111 164,00	-116 310,21
	<u>-863 247,00</u>	<u>-783 031,37</u>
<b>800 Anna kortsiktig gjeld</b>		
2916 Minnegåve Grønnskag	-3 483,00	-3 483,00
2930 SKULDIG LØN	-76 776,00	0,00
2940 SKULDIGE FERIEPENGAR	-1 048 721,00	-1 013 002,37
2960 PÅLØPNE KOSTNADER	-160 419,50	-65 176,00
	<u>-1 289 399,50</u>	<u>-1 081 661,37</u>

## Rekneskapsprinsipp

Årsrekneskapen er sett opp i samsvar med rekneskapslova og god rekneskapsskikk for små foretak.

### Salsinntekter

Inntektsføring av billettinntekter skjer på leveringstidspunktet. Tenester vert inntektsført etter kvart som dei blir levert.

### Klassifisering og vurdering av balansepostar

Eigedelar bestemt til varig eige eller bruk er klassifisert som anleggsmiddel. Fordringar klassifiserast som omløpsmiddel dersom dei skal tilbakebetalast i løpet av eitt år etter utbetalingstidspunktet. For gjeld er analoge kriterium lagt til grunn.

Omløpsmiddel vert vurdert til lågaste verdi av kostpris og verkeleg verdi. Kortsiktig gjeld vert balanseført til nominelt beløp på etableringstidspunktet.

Anleggsmiddel er vurdert til kostpris. Varige driftsmiddel vert balanseført og avskrive over driftsmidlet si økonomiske levetid. Varige driftsmiddel vert nedskrive til verkeleg verdi ved verdifall som ikkje vert venta å vere forbigåande. Nedskrivninga vert reversert når grunnlaget for nedskrivninga ikkje lenger er til stades. Langsiktig gjeld vert balanseført til nominelt beløp på etableringstidspunktet.

### Varige driftsmiddel

Varige driftsmiddel balanseførast og avskrivast lineært over driftsmidla si forventade levetid dersom dei har vurdert levetid over 3 år og har ein kostpris som overstig kr 15.000. Vedlikehald av driftsmidla vert kostnadsført etter kvart under driftskostnader. Påkostingar eller forbetringar leggst til driftsmidlet sin kostpris og avskrivast i takt med driftsmidlet. Skiljet mellom vedlikehald og påkosting/forbetring reknast i forhold til driftsmidlet sin stand ved kjøp av driftsmidlet.

### Fordringar

Kundefordringar og andre fordringar er oppført i balansen til pålydande etter frådrag for avsetning til venta tap. Avsetning til tap gjerast på grunnlag av individuelle vurderingar av dei enkelte fordringane. I tillegg for andre kundefordringar blir det gjort ein uspesifisert avsetning for å dekke vurdert tap.

### Pensjonar

Pensjonsforpliktingar knytt til AFP-ordninga for teatret sine tilsette er ikkje balanseført, det vil seie at kostnaden er lik utbetalingar i år til ordninga. Forpliktingar/pensjonsmiddel knytt til kollektiv pensjonsordning er ikkje balanseført, det vil seie at pensjonskostnaden er lik pensjonspremien i år, samt innbetaling til premiefond med frådrag for avkastning.

### Skatt

Teatret er ei ikkje skattepliktig verksemd.

## Note 1 Varige driftsmiddel

	Personal- husvære	Bil	Inventar kontorutst.	Utstyr	Bygnings- innreing	Totalt
Kostpris 1.1.	467 500	890 071	1 313 823	2 851 883	1 706 042	7 229 319
Tilgang		122 500	106 674	86 012	21 000	336 186
Avgang						
Kostpris 31.12.	467 500	1 012 571	1 420 497	2 937 895	1 727 042	7 565 505
Akkumul. avskrivningar 31.12.		707 679	932 343	2 305 445	1 708 930	5 654 397
<b>Balansført verdi pr. 31.12.</b>	<b>467 500</b>	<b>304 892</b>	<b>488 154</b>	<b>632 450</b>	<b>18 112</b>	<b>1 911 108</b>
Avskrivningar i år	0	132 878	91 840	272 102	2 888	499 708

## Note 2 Bundne midlar

	I år	I fjor
Bundne midlar per 31.12	405 945	369 019

## Note 3 Aksjekapital og aksjonærinformasjon

Aksjekapitalen på kr 100.000 består av 10 aksjar a kr 10.000. Alle aksjar har like rettar.

## Oversikt over aksjonærane per 31.12.

Namn	Tal aksjar	Eigedelar
Sogn og Fjordane Fylkeskommune	8	80 %
Førde kommune	2	20 %
<b>Totalt</b>	<b>10</b>	<b>100 %</b>

## Note 4 Pantstillingar og garantiar m.m.

Gjeld som er sikra ved pant o.l.	I år	I fjor
Gjeld til kredittinstitusjonar	0	471 710
Anna langsiktig gjeld (inkl. finansiell leasing)	0	0
<b>Sum</b>	<b>0</b>	<b>471 710</b>

## Balansført verdi av eigedelar pantsett for eiga gjeld

Tomtar, bygningar	467 500	467 500
<b>Sum</b>	<b>467 500</b>	<b>467 500</b>

**Note 5 Pensjon**

Selskapet har ei kollektiv pensjonsforsikring (ytelsesplan) som omfattar alle dei 17 tilsette, samt 11 tidligare tilsette. Ordninga gir rett til definerte framtidige ytingar. Desse er i hovudsak avhengig av tal oppteningsår, lønsnivå ved oppnådd pensjonsalder og storleiken på ytingane frå folketrygda.

Foretaket sine tilsette har i tillegg ein tariffesta avtalefesta førtidspensjonsordning (AFP). Ordninga omfattar 17 tilsette. Forpliktingar/pensjonsmiddel knytt til kollektiv pensjons- og AFP-ordning er ikkje balanseført, det vil seie at pensjonskostnaden er lik pensjonspremien i år. Dei tilsette har følgjande aldersfordeling:

Under 30 år	1 stk
Frå 30 til 40 år	6 stk
Frå 40 til 50 år	3 stk
Frå 50 til 64 år	7 stk

**Netto pensjonskostnad i år kjem fram på følgjande måte:**

	I år	I fjor
Utbetalte pensjoner frå selskapet	0	0
Utbetalningar til AFP-ordninga	25 528	137 475
Pensjonspremie til kollektiv ordning i år	1 068 138	1 107 644
Eigenandel pensjon tilsette	-138 110	0
Tilbakebetaling av egenkapitaltilskudd til KLP forsikring	0	-258 400
<b>Netto pensjonskostnad i år</b>	<b>955 557</b>	<b>986 719</b>

**Note 6 Lønskostnader, tal tilsette, godtgjersle, lån til tilsette m.m.**

Lønskostnader	I år	I fjor
Løner	12 120 748	10 832 790
Arbeidsgjevaravgift	1 130 842	1 111 666
Pensjonskostnadar	955 557	986 719
Andre lønsrelaterte ytingar	330 938	251 098
<b>Sum</b>	<b>14 538 085</b>	<b>13 182 272</b>

Snitt tal tilsette gjennom rekneskapsåret har vore 21,5 tilsette.

Ytingar til leiande personar	Dagleg leiar	Styret
Løn	603 048	69 544
Pensjonsutgifter	97 380	
Anna godtgjersle	6 000	

Dagleg leiar (teatersjef) er tilsett på åremål, og har avtale om 6 månaders løn etter avslutta arbeidsforhold. Det er ikkje gitt lån eller stilt trygd til dagleg leiar, styreleiar eller andre nærstående partar.

**Revisor**

Kostnadsført revisjonshonorar i rekneskapsåret var kr 70 813,-. Beløpet er inkludert merverdiavgift.

## Note 7 Spesifikasjon av driftstilskot

	I år	I fjor
Ordinært tilskot staten	14 261 000	13 261 000
Ordinært tilskot Sogn og Fjordane Fylkeskommune	4 584 000	4 263 000
Ordinært tilskot Førde kommune	1 527 964	1 421 000
<b>Sum</b>	<b>20 372 964</b>	<b>18 945 000</b>

## Note 8 Eigenkapital

	Aksje- kapital	Annan eigenkapital	Sum
<b>Eigenkapital 31.12.08</b>	100 000	19 342	119 342
Resultat i år		558 385	558 385
<b>Eigenkapital 31.12.09</b>	<b>100 000</b>	<b>577 726</b>	<b>677 726</b>

## Note 8 Andre fordringar

	I år	I fjor
Forskotsbetalt kostnad er	49 431	9 024
Kortsiktig lån tilsette	20 774	1 200
Egankapitaltilskdd fra KLP		258 400
<b>Sum</b>	<b>70 205</b>	<b>268 624</b>

## Note 9 Anna kortsiktig gjeld

	I år	I fjor
Skuldig feripengar/ løn	1 125 497	1 013 002
Påløpne kostnader	163 903	73 659
<b>Sum</b>	<b>1 289 400</b>	<b>1 086 661</b>

**Note10 Leieavtaler**

---

	Leieperioden opphører	Kostnadsført husleie 2009
Husleieavtale	01.01.2017	1 273 201

Til generalforsamlingen i Sogn og Fjordane Teater L/L

## Revisjonsberetning for 2009

Vi har revidert årsregnskapet for Sogn og Fjordane Teater L/L for regnskapsåret 2009, som viser et overskudd på kr 558 385. Vi har også revidert opplysningene i årsberetningen om årsregnskapet og forutsetningen om fortsatt drift. Årsregnskapet består av resultatregnskap, balanse og noteopplysninger. Regnskapslovens regler og norsk god regnskapsskikk er anvendt ved utarbeidelsen av regnskapet. Årsregnskapet og årsberetningen er avgitt av selskapets styre og daglig leder. Vår oppgave er å uttale oss om årsregnskapet og øvrige forhold i henhold til revisorlovens krav.

Vi har utført revisjonen i samsvar med lov, forskrift og god revisjonsskikk i Norge, herunder revisjonsstandarder vedtatt av Den norske Revisorforening. Revisjonsstandardene krever at vi planlegger og utfører revisjonen for å oppnå betryggende sikkerhet for at årsregnskapet ikke inneholder vesentlig feilinformasjon. Revisjon omfatter kontroll av utvalgte deler av materialet som underbygger informasjonen i årsregnskapet, vurdering av de benyttede regnskapsprinsipper og vesentlige regnskapsestimer, samt vurdering av innholdet i og presentasjonen av årsregnskapet. I den grad det følger av god revisjonsskikk, omfatter revisjon også en gjennomgåelse av selskapets formuesforvaltning og regnskaps- og intern kontroll-systemer. Vi mener at vår revisjon gir et forsvarlig grunnlag for vår uttalelse.

Vi mener at

- årsregnskapet er avgitt i samsvar med lov og forskrifter og gir et rettviseende bilde av selskapets økonomiske stilling 31. desember 2009 og av resultatet i regnskapsåret i overensstemmelse med norsk god regnskapsskikk
- ledelsen har oppfylt sin plikt til å sørge for ordentlig og oversiktlig registrering og dokumentasjon av regnskapsopplysninger i samsvar med norsk lov og god bokføringsskikk
- opplysningene i årsberetningen om årsregnskapet og om forutsetningen om fortsatt drift er konsistente med årsregnskapet og er i samsvar med lov og forskrifter.

Førde, 3. mai 2010


**PricewaterhouseCoopers AS**



Jan Flølo

Statsautorisert revisor





Frå "Hyttekoz": F.v.: Morten Bruun, Haakon Strøm og Erlend Olaisen.

Foto: Olav Reiakvam